

זכאות לתעודת בגרות נתונים

נוגה דגן בוזגלו
*נתונים של מרכז אדוה

זכאות לתעודת בגרות 2009

- בשנת 2009 46.1% מקרב בני ה-17 בישראל היו זכאים לתעודת בגרות.
- אבל 14.4% מכלל התעודות לא עמדו בדרישות הסף של מוסדות ההשכלה הגבוהה. במגזר הערבי כ-30% מהתעודות לא עמדו בדרישות אקדמיות.
- באותה שנה, כ-20% מבני ה-17 לא למדו בכיתה י"ב.

זכאות לתעודת בגרות 2009

- 44.6% מהזכאים לבגרות שלמדו בנתיב עיוני המשיכו ללימודים אקדמיים, לעומת 25.1% בלבד מקרב בוגרי מסלולים טכנולוגיים.

- החלו לימודים אקדמיים :

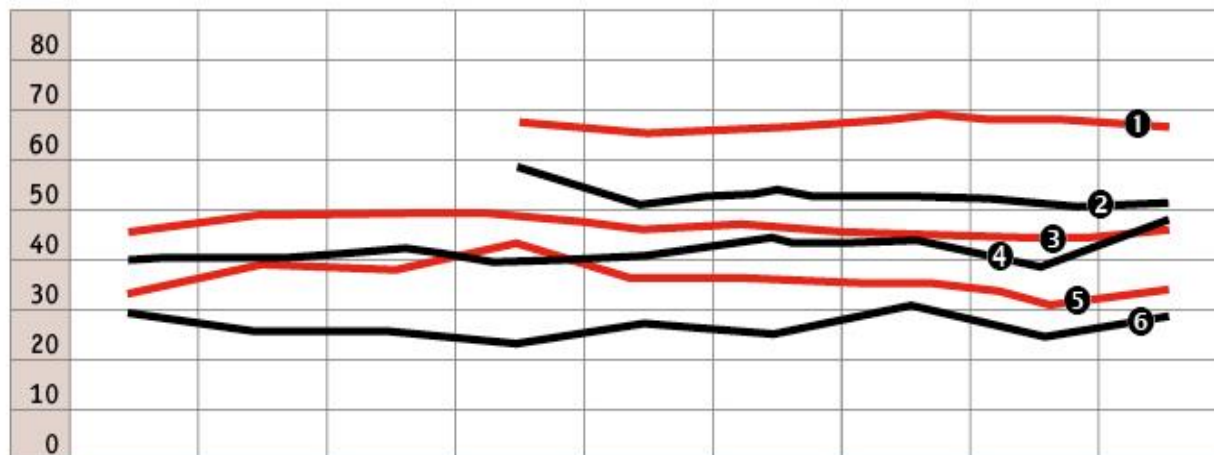
45.7% מישובים באשכולות 8-10

34.5% מישובים באשכולות 5-7

22.1% מישובים באשכולות 1-4

זכאות לתעודת בגרות בקרב בני/ות 17

לפי מגזר, 2009-2001
באחוזים, יישובים בעלי
10,000 תושבים ומעלה



%	2001	2002	2003	2004	2005	2006	2007	2008	2009	מגזר
	45.3	48.4	48.3	49.2	46.4	45.9	46.3	44.4	46.1	שיעור ארצי מתוך קבוצת הגיל המלאה ③
	-	-	-	66.7	64.5	66.6	68.2	67.2	66.0	יישובים מבוססים ①
	-	-	-	54.2	46.8	48.7	48.2	47.6	47.3	עירות פיתוח ②
	53.9	57.7	58.4	59.7	58.2	58.7	60.5	61.3	63.7	יהודים ללא תלמידים חרדים
	-	-	-	53.5	51.1	50.8	51.8	50.5	52.2	יהודים כולל תלמידים חרדים
	40.8	39.8	42.3	40.5	40.7	44.4	43.7	39.5	48.0	דרוזים ④
	34.9	38.3	39.3	42.2	36.8	35.7	35.6	32.4	34.4	ערבים ללא מזרח ירושלים ⑤
	29.9	27.8	27.6	25.6	28.8	27.9	31.0	26.6	29.4	בדואים בנגב ⑥

זכאים לתעודת בגרות כאחוז מבני/ות 17 המתגוררים ביישוב

2009, יישובים עם 10,000 תושבים ומעלה, באחחים, לפי סדר עולה

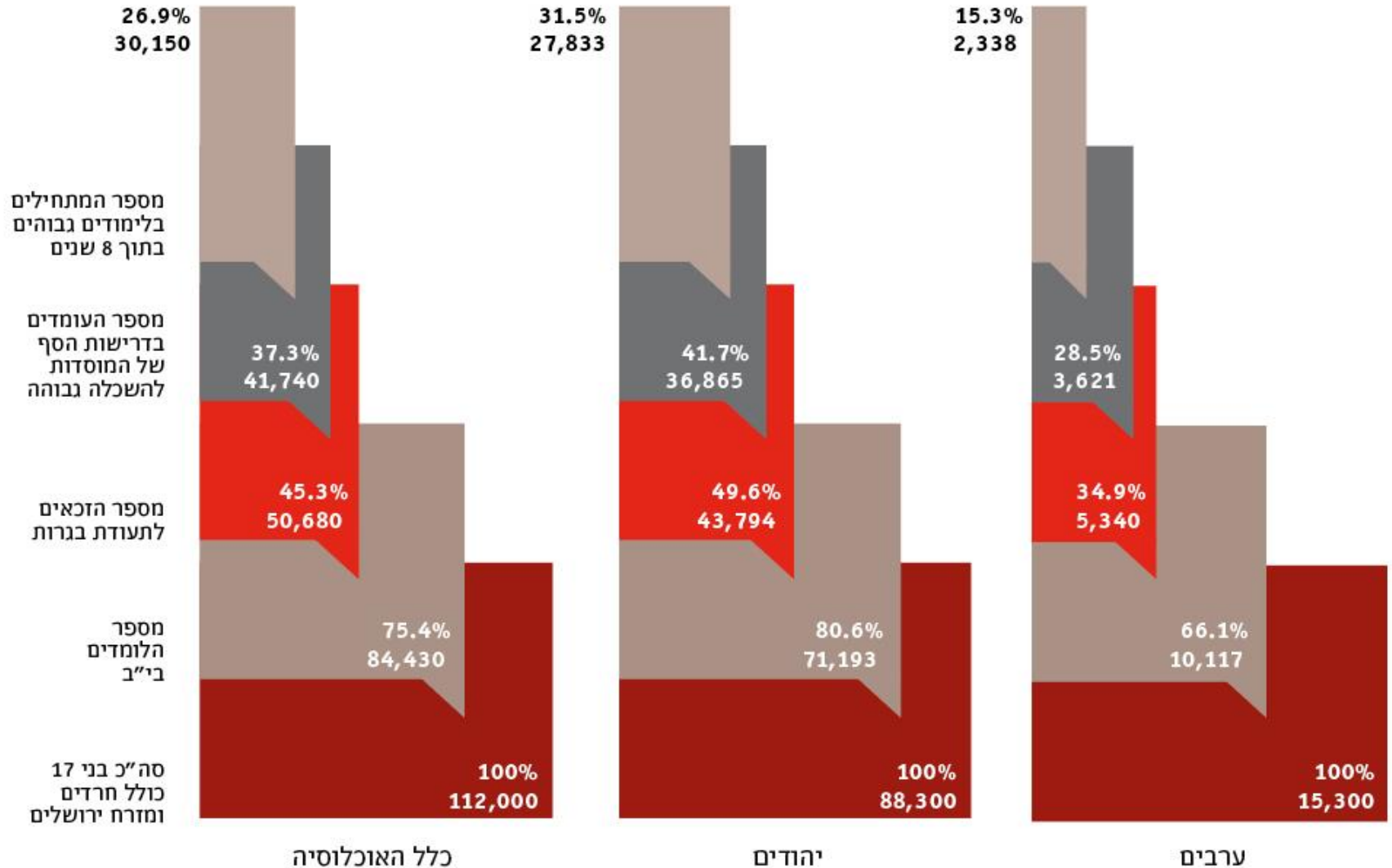
60	נתניה
61	מעלה אדומים
61	נס ציונה
61	ראשון לציון
62	חיפה
62	יבנה
(62)	קריית ים
(62)	קריית מוצקין
62	תל אביב -יפו
63	אור עקיבא
63	רמת השרון
64	מבשרת ציון
64	צורן-קדימה
65	בית גן
(65)	ראש העין
65	רמת גן
66	נשר
67	גני תקווה
68	יהוד-נווה אפרים
69	אזור
71	נבעת שמואל
71	מודיעין-מכבים-רעות
72	קריית אנו
73	הוד השרון
73	הרצלייה
(75)	תל מונד
75	נבעתיים
76	רעננה

52	בת ים
(52)	נהרייה
52	נתיבות
52	קריית שמונה
53	כפר יונה
53	קריית טבעון
54	אילת
54	קריית נת
55	גבעת זאב
55	גן יבנה
55	כפר סבא
55	קריית ביאליק
56	אשדוד
56	דימונה
56	זכרון יעקב
56	טירת כרמל
56	כרמיאל
56	פורידיס
56	פתח תקווה
57	יקנעם עילית
57	קריית אתא
(58)	נצרת עלית
58	רחובות
59	אבן יהודה
59	אשקלון
59	חולון
60	אריאל
60	באר שבע
60	בנימינה-נבעת עדה

36	כפר קרע
36	נחף
36	צפת
37	גדרה
37	כפר כנא
37	ערערה בנגב
37	רמלה
38	מנדל העמק
39	אופקים
39	נצרת
39	סח'ין
39	עפולה
40	בית שמש
40	גדידה-מכר
41	באקה-ג'ת
41	עכו
43	טירה
43	טמרה
44	חדרה
44	פרדס חנה-כרכור
45	טבריה
45	יפיע
46	כפר קאסם
47	בית שאן
47	קריית עקרון
48	עיר כרמל
49	אור יהודה
49	מעלות-תרשיחא
51	מנאר

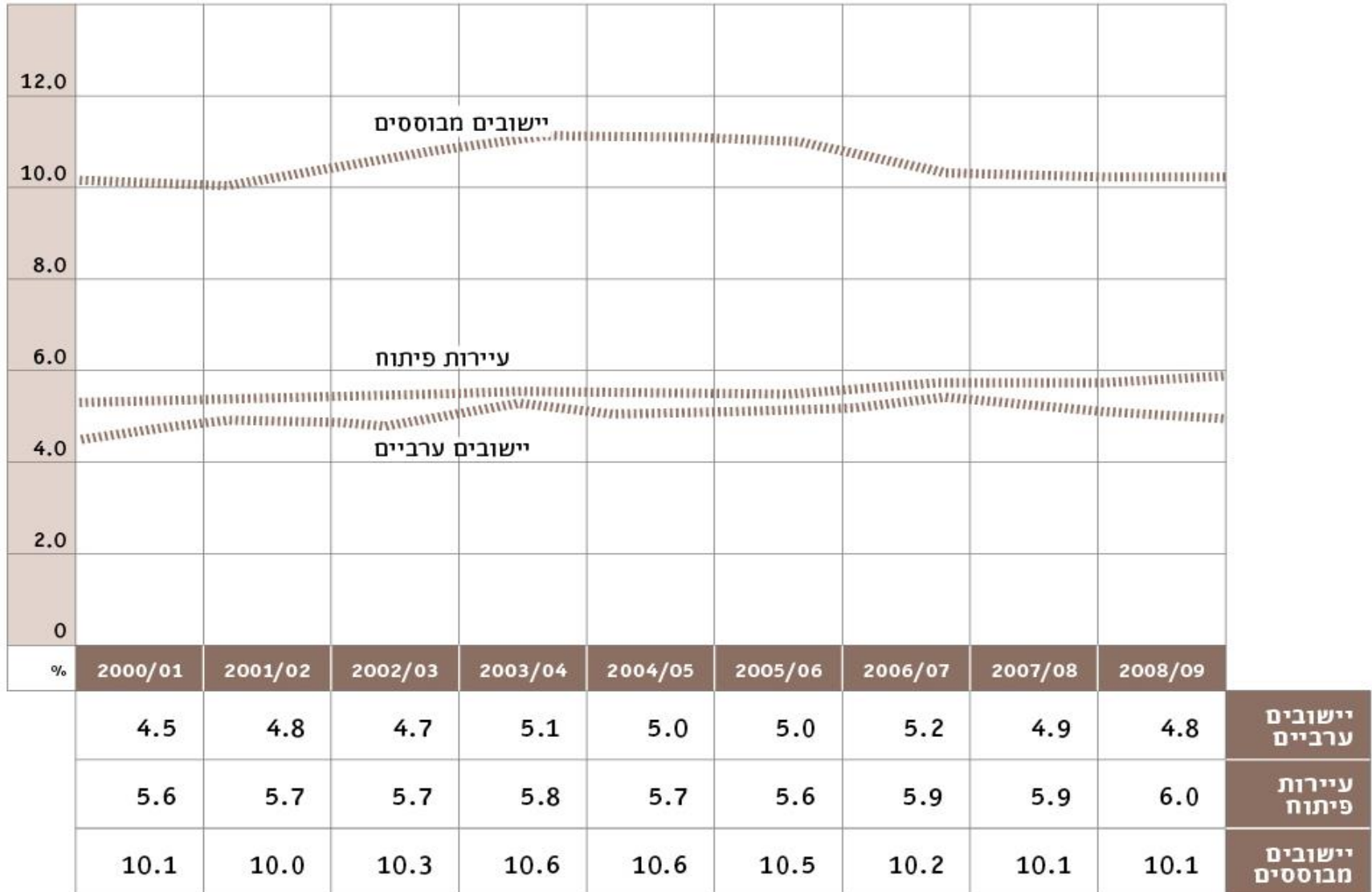
ממוצע ארצי 46.1	
5	מודיעין עילית
6	בני ברק
7	ביתר עילית
13	בסר א- זרקא
18	ירושלים
19	עין מאהל
21	כפר חנדא
21	רינה
22	אבו סנאן
23	כסייפה
27	רהט
28	טורעאן
29	אכסאל
29	אלעד
29	מעלה עירון
29	תל שבע
31	טייבה
31	ערד
31	קלנסווה
32	ירכא
32	לוד
32	עראבה
32	שפרעם
33	ערערה
33	שנור
35	אום אל-פחם
35	אעבלין

אחוז גילאי 17 ב-2001 שהגיעו להשכלה גבוהה עד 2009



סטודנטים לתואר ראשון באוניברסיטאות

2009-2000, לפי סוג יישוב, באחוזים מבני/ות 20-29



סטודנטים לתואר ראשון במכללות אקדמיות

2009-2002, לפי סוג יישוב, באחוזים מבני/ות 20-29

